



# SYNTHÈSE DU RAPPORT SOCIAL UNIQUE 2021



## COMMUNE DE LA SOUTERRAINE

Accusé de réception - Ministère de l'Intérieur

023-212317606-20230314-2023-29-DE

Accusé certifié exécutoire

Réception par le préfet : 16/03/2023


Publication : 21/03/2023

Cette synthèse du Rapport sur l'État de la Collectivité reprend les principaux indicateurs du Rapport Social Unique au 31 décembre 2021. Elle a été réalisée via l'application [www.bs.donnees-sociales](http://www.bs.donnees-sociales) des Centres de Gestion par extraction des données 2021 transmises en 2022 par la collectivité au Centre de Gestion de la Creuse.

### Effectifs

➔ 89 agents employés par la collectivité au 31 décembre 2021

- > 79 fonctionnaires
- > 6 contractuels permanents
- > 4 contractuels non permanents



➔ Aucun contractuel permanent en CDI

➔ Un agent sur emploi fonctionnel dans la collectivité

➔ Précisions emplois non permanents

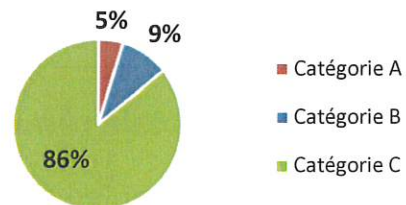
- ⇒ 2 contractuels non permanents recrutés dans le cadre d'un emploi aidé
- ⇒ 1 contractuel non permanent recruté comme saisonnier ou occasionnel
- ⇒ Personnel temporaire intervenu en 2021 : aucun agent du Centre de Gestion et aucun intérimaire

### Caractéristiques des agents permanents

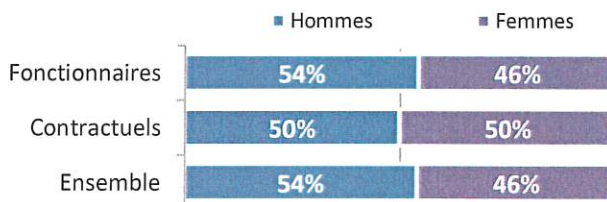
➔ Répartition par filière et par statut

Filière	Titulaire	Contractuel	Tous
Administrative	20%	17%	20%
Technique	73%	83%	74%
Culturelle	1%		1%
Sportive	1%		1%
Médico-sociale	4%		4%
Police			
Incendie			
Animation			
<b>Total</b>	<b>100%</b>	<b>100%</b>	<b>100%</b>

➔ Répartition des agents par catégorie



➔ Répartition par genre et par statut



➔ Les principaux cadres d'emplois

Cadres d'emplois	% d'agents
Adjointes techniques	45%
Agents de maîtrise	26%
Adjointes administratifs	12%
Attachés	5%
Rédacteurs	4%

Synthèse des principaux indicateurs du Rapport Social Unique 2021

Vu pour être annexé à la délibération

n° 29 ..... en date du 14/03/2023

La SOUTERRAINE le 15/03/2023

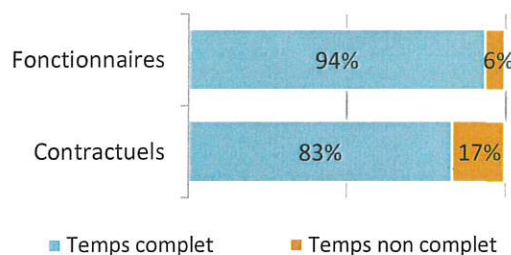
le Maire,



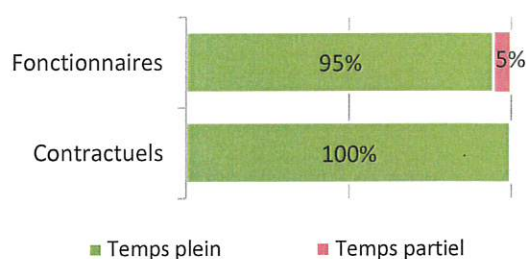
E. LEJEUNE

## — Temps de travail des agents permanents

### ➔ Répartition des agents à temps complet ou non complet



### ➔ Répartition des agents à temps plein ou à temps partiel



### ➔ Les 2 filières les plus concernées par le temps non complet

Filière	Fonctionnaires	Contractuels
Technique	7%	20%
Administrative	6%	0%

### ➔ Part des agents permanents à temps partiel selon le genre

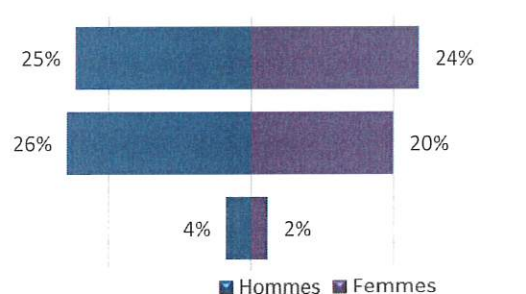
2% des hommes à temps partiel  
9% des femmes à temps partiel

## — Pyramide des âges

### ➔ En moyenne, les agents de la collectivité ont 48 ans

Âge moyen* des agents permanents		
Fonctionnaires	48,89	de 50 ans et +
Contractuels permanents	33,33	
<b>Ensemble des permanents</b>	<b>47,79</b>	de 30 à 49 ans
Âge moyen* des agents non permanent		
Contractuels non permanents	42,50	de - de 30 ans

Pyramide des âges des agents sur emploi permanent



\* L'âge moyen est calculé sur la base des tranches d'âge

## — Équivalent temps plein rémunéré

### ➔ 81,26 agents en Equivalent Temps Plein Rémunéré (ETPR) sur l'année 2021

- > 73,75 fonctionnaires
- > 4,13 contractuels permanents
- > 3,38 contractuels non permanents

147 893 heures travaillées rémunérées en 2021

### Répartition des ETPR permanents par catégorie

Catégorie A	3,91 ETPR
Catégorie B	7,08 ETPR
Catégorie C	66,89 ETPR

## — Positions particulières

Aucune position particulière



## Mouvements

- ➔ En 2021, 5 arrivées d'agents permanents et 2 départs

2 contractuels permanents nommés stagiaires

### Emplois permanents rémunérés

Effectif physique théorique au 31/12/2020 <sup>1</sup>	Effectif physique au 31/12/2021
82 agents	85 agents

<sup>1</sup> cf. page 7

### Variation des effectifs\*

entre le 1er janvier et le 31 décembre 2021

Fonctionnaires	↗	2,6%
Contractuels	↗	20,0%
<b>Ensemble</b>	<b>↗</b>	<b>3,7%</b>

- ➔ Principales causes de départ d'agents permanents

Départ à la retraite	100%
----------------------	------

- ➔ Principaux modes d'arrivée d'agents permanents

Recrutement direct	40%
Arrivées de contractuels	40%
Remplacements (contractuels)	20%

\* Variation des effectifs :

(effectif physique rémunéré au 31/12/2021 - effectif physique théorique rémunéré au 31/12/2020) /

(Effectif physique théorique rémunéré au 31/12/2020)

## Évolution professionnelle

- ➔ 3 bénéficiaires d'une promotion interne sans examen professionnel nommés

dont 67% des nominations concernent des femmes

- ➔ Aucun lauréat d'un concours d'agents déjà fonctionnaires dans la collectivité

- ➔ 34 avancements d'échelon et 7 avancements de grade

- ➔ Aucun lauréat d'un examen professionnel

- ➔ Aucun agent n'a bénéficié d'un accompagnement par un conseiller en évolution professionnelle

## Sanctions disciplinaires

- ➔ Aucune sanction disciplinaire prononcée en 2021

### Nombre de sanctions prononcées concernant les fonctionnaires en 2021

	Hommes	Femmes
Sanctions 1 <sup>er</sup> groupe	0	0
Sanctions 2 <sup>ème</sup> groupe	0	0
Sanctions 3 <sup>ème</sup> groupe	0	0
Sanctions 4 <sup>ème</sup> groupe	0	0

## Budget et rémunérations

### Les charges de personnel représentent 54,52 % des dépenses de fonctionnement

<b>Budget de fonctionnement*</b>	<b>5 923 561 €</b>	<b>Charges de personnel*</b>	<b>3 229 239 €</b>	➔	<b>Soit 54,52 % des dépenses de fonctionnement</b>
----------------------------------	--------------------	------------------------------	--------------------	---	--

\* Montant global

<b>Rémunérations annuelles brutes - emploi permanent :</b>	<b>2 204 164 €</b>	<b>Rémunérations des agents sur emploi non permanent :</b>	
Primes et indemnités versées :	319 300 €		65 005 €
Heures supplémentaires et/ou complémentaires :	5 009 €		
Nouvelle Bonification Indiciaire :	13 965 €		
Supplément familial de traitement :	26 701 €		
Indemnité de résidence :	0 €		
Complément de traitement indiciaire (CTI)	0 €		

### Rémunération moyenne par équivalent temps plein rémunéré des agents permanents

	Catégorie A		Catégorie B		Catégorie C	
	Titulaire	Contractuel	Titulaire	Contractuel	Titulaire	Contractuel
Administrative	55 971 €	s	34 318 €		28 706 €	
Technique			s	s	26 202 €	20 471 €
Culturelle			s			
Sportive			s			
Médico-sociale					26 957 €	
Police						
Incendie						
Animation						
<b>Toutes filières</b>	<b>55 971 €</b>	<b>s</b>	<b>35 120 €</b>	<b>s</b>	<b>26 620 €</b>	<b>20 471 €</b>

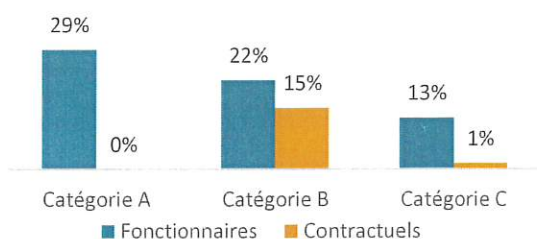
\*s : secret statistique appliqué en dessous de 2 ETPR

### La part du régime indemnitaire sur les rémunérations annuelles brutes pour l'ensemble des agents permanents est de 14,49 %

#### Part du régime indemnitaire sur les rémunérations :

<b>Fonctionnaires</b>	<b>14,97%</b>
<b>Contractuels sur emplois permanents</b>	<b>4,54%</b>
<b>Ensemble</b>	<b>14,49%</b>

#### Part du régime indemnitaire sur les rémunérations par catégorie et par statut



- ⇒ Le RIFSEEP a été mis en place pour les fonctionnaires et pour les contractuels ainsi que le CIA
- ⇒ Les primes ne sont pas maintenues en cas de congé de maladie ordinaire
- ⇒ La collectivité a adhéré au régime général d'assurance chômage pour l'assurance chômage de ses agents contractuels

- ⇒ 147 heures supplémentaires réalisées et rémunérées en 2021
- ⇒ 153 heures complémentaires réalisées et rémunérées en 2021



## Absences

➔ En moyenne, 22,1 jours d'absence pour tout motif médical en 2021 par fonctionnaire

> En moyenne, 0,5 jour d'absence pour tout motif médical en 2021 par agent contractuel permanent

	Fonctionnaires	Contractuels permanents	Ensemble agents permanents	Contractuels non permanents
<b>Taux d'absentéisme « compressible »</b> (maladies ordinaires et accidents de travail)	2,17%	0,14%	2,03%	0,00%
<b>Taux d'absentéisme médical</b> (toutes absences pour motif médical)	6,04%	0,14%	5,62%	0,00%
<b>Taux d'absentéisme global</b> (toutes absences y compris maternité, paternité et autre)	6,04%	0,14%	5,62%	0,00%

Cf. p7 Précisions méthodologiques pour les groupes d'absences Taux d'absentéisme : nombre de jours d'absence / (nombre total d'agents x 365)

- ➔ 7 journées de congés supplémentaires accordées au-delà des congés légaux (exemple : journée du maire)
- ➔ 71,4 % des agents permanents ayant été absents ont eu au moins un jour de carence prélevé
- ➔ La collectivité adhère à un contrat d'assurance groupe pour la gestion du risque maladie

## Accidents du travail

- ➔ 7 accidents du travail déclarés au total en 2021
- > 7 accidents du travail pour 89 agents en position d'activité au 31 décembre 2021
- > En moyenne, 18 jours d'absence consécutifs par accident du travail

## Prévention et risques professionnels

- ➔ **ASSISTANTS DE PRÉVENTION**  
3 assistants de prévention désignés dans la collectivité  
1 conseiller de prévention
- ➔ **FORMATION**  
20 jours de formation liés à la prévention (habilitations et formations obligatoires)
- ➔ **DÉPENSES**  
Aucune dépense en faveur de la prévention, de la sécurité et de l'amélioration des conditions de travail n'a été effectuée
- ➔ **DOCUMENT DE PRÉVENTION**  
La collectivité dispose d'un document unique d'évaluation des risques professionnels

Dernière mise à jour : 2020

## Handicap

Seules les collectivités de plus de 20 agents équivalent temps plein sont soumises à l'obligation d'emploi de travailleurs handicapés à hauteur de 6 % des effectifs.

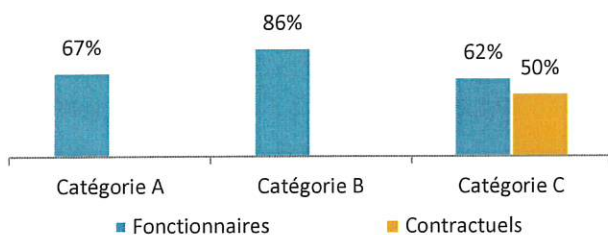
### 10 travailleurs handicapés employés sur emploi permanent

- ⇒ Aucun travailleur handicapé recruté sur emploi non permanent
- ⇒ 90 % sont fonctionnaires\*
- ⇒ 100 % sont en catégorie C\*
- ⇒ 8 730 € de dépenses réalisées couvrant partiellement l'obligation d'emploi

## Formation

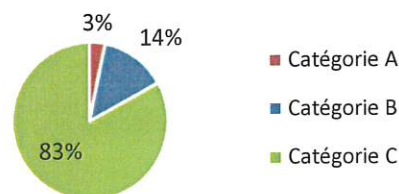
➔ En 2021, 62,4% des agents permanents ont suivi une formation d'au moins un jour

Pourcentage d'agents par catégorie et par statut ayant bénéficié d'au moins un jour de formation en 2021



➔ 188 jours de formation suivis par les agents sur emploi permanent en 2021

Répartition des jours de formation par catégorie hiérarchique



➔ 21 728 € ont été consacrés à la formation en 2021

Répartition des dépenses de formation

CNFPT	77 %
Frais de déplacement	11 %
Autres organismes	12 %

Nombre moyen de jours de formation par agent permanent :

> 2,2 jours par agent

Répartition des jours de formation par organisme

CNFPT	99%
Autres organismes	1%

## Action sociale et protection sociale complémentaire

➔ La collectivité participe à la complémentaire santé et aux contrats de prévoyance

Montants annuels	Santé	Prévoyance
Montant global des participations	1 080 €	8 712 €
Montant moyen par bénéficiaire	120 €	132 €

➔ L'action sociale de la collectivité

- Prestations servies directement par la collectivité
- Prestations servies par l'intermédiaire d'une association nationale

## Relations sociales

➔ Jours de grève

11 jours de grève recensés en 2021

➔ Comité Social Territorial

5 réunions en 2021 dans la collectivité  
5 réunions du CHSCT

## Précisions méthodologiques

### 1 Formules de calcul - Effectif théorique au 31/12/2020

Pour les fonctionnaires :

Total de l'effectif physique rémunéré des fonctionnaires au 31/12/2021

- + Départs définitifs de titulaires ou de stagiaires
- + Départs temporaires non rémunérés
- Arrivées de titulaires ou de stagiaires
- Stagiairisation de contractuels de la collectivité
- Retours de titulaires stagiaires

Pour les contractuels permanents :

Total de l'effectif physique rémunéré des contractuels au 31/12/2021

- + Départs définitifs de contractuels
- + Départs temporaires non rémunérés
- + Stagiairisation de contractuels de la collectivité
- Arrivées de contractuels
- Retours de contractuels

Pour l'ensemble des agents permanents :

Effectif théorique des fonctionnaires au 31/12/2020

+ Effectif théorique des contractuels permanents au 31/12/2020

### 2 Formules de calcul - Taux d'absentéisme

$$\frac{\text{Nombre de jours calendaires d'absence}}{\text{Nombre d'agents au 31/12/2021} \times 365} \times 100$$

*Les journées d'absence sont décomptées en jours calendaires pour respecter les saisies réalisées dans les logiciels de paie*

#### Note de lecture :

Si le taux d'absentéisme est de 8 %, cela signifie que pour 100 agents de la collectivité, un équivalent de 8 agents a été absent toute l'année.

### 3 « groupes d'absences »

#### 1. Absences compressibles :

Maladie ordinaire et accidents du travail

#### 2. Absences médicales :

Absences compressibles + longue maladie, maladie de longue durée, grave maladie, maladie professionnelle

#### 3. Absences Globales :

Absences médicales + maternité, paternité adoption, autres raisons\*

*\* Les absences pour "autres raisons" correspondent aux autorisations spéciales d'absences (motif familial, concours...)  
Ne sont pas comptabilisés les jours de formation et les absences pour motif syndical ou de représentation.*

➔ En raison de certains arrondis, la somme des pourcentages peut ne pas être égale à 100 %

## Réalisation

Cette fiche synthétique reprend les principaux indicateurs sociaux issus du Rapport Social Unique 2021. Les données utilisées sont extraites du Rapport sur l'État de la Collectivité 2021 transmis en 2022 par la collectivité. Ces données ont pour objectif de bénéficier d'une vue d'ensemble sur les effectifs de la collectivité.



L'outil automatisé permettant la réalisation de cette synthèse a été développé par l'Observatoire de l'emploi et de la FPT de Nouvelle-Aquitaine en partenariat avec le Comité Technique des Chargés d'études des Observatoires Régionaux des Centres de Gestion.

Date de publication : octobre 2022

Version 1